


COMMENT STOCKER SES MEUBLES POUR LES RETROUVER COMME VOUS LES AVEZ LAISSÉS ?

Et voilà ! Vous vous lancez dans le déménagement de tous vos meubles et vous vous apprêtez à les stocker dans un garde-meuble. Voici **5 astuces** pour vous assurer de retrouver vos meubles dans le même état que vous les avez laissés !

1



FAUT-IL DÉMONTER LES MEUBLES ?

Renseignez-vous sur la dimension des accès du garde-meuble. Sur Costockage.fr, tous les propriétaires indiquent la dimension du passage le plus étroit. Plus vous démonterez vos meubles, plus leur transport sera simplifié.

2



FRAGILE

PROTÉGEZ TOUJOURS LES ANGLES

C'est généralement ce qui s'abîme le plus ! Vous pouvez soit les recouvrir d'un carton rigide, soit de papier bulle en faisant bien attention de ne pas mettre de l'adhésif directement sur vos meubles.

3

RECOUVREZ VOS MEUBLES STOCKÉS


Si les bâches sont les plus répandues, il est préférable de laisser vos meubles respirer et de s'appuyer sur une housse de déménagement ou un drap.



4

PENSEZ À LA VENTILATION DU BOX

L'air doit pouvoir circuler entre vos meubles. Laissez donc toujours un peu d'espace entre eux et les murs de votre cave ou box. Si vous trouvez que l'endroit est un peu humide, l'idéal est d'ajouter une palette pour surélever vos meubles.



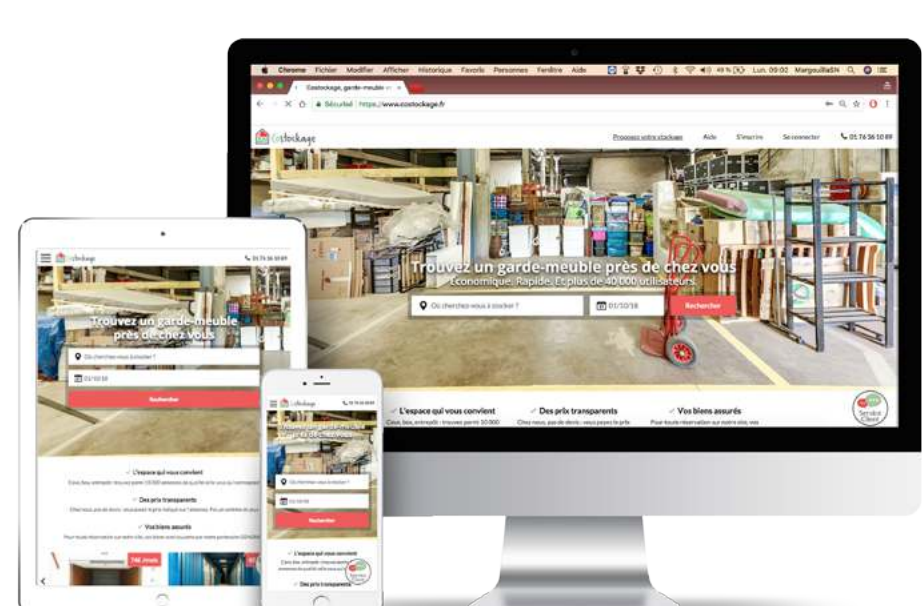
5

ATTENTION AUX CARTONS LOURDS

Ne laissez jamais de cartons ou affaires lourds sur votre joli canapé car vous risqueriez de le voir déformé et devenir inconfortable.



EN SAVOIR PLUS



Costockage.fr